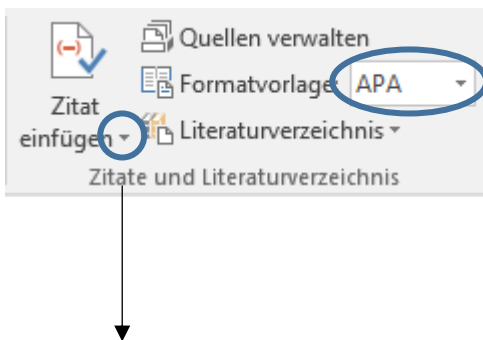


„ZITAT einfügen“

Quellenangabe in der Diplomarbeit über WORD eingeben

In diesem Handout werden verschiedene Beispiele zur Zitierung über die Eingabe in WORD besprochen und dokumentiert. Als Formatvorlage wird dabei „**APA**“ verwendet – diese Vorlage muss ab dem Schuljahr 2018/19 einheitlich an der BAfEP Oberwart verwendet werden.

Register VERWEISE



Das Drop-Down-Menü öffnen und „**Neue Quelle hinzufügen**“ auswählen. Danach müssen alle bekannten Daten zur Quelle in die jeweiligen Felder eingetragen werden.

Die fertige Quellenangabe kann jederzeit bearbeitet werden (Rechtsklick auf das Kurzzitat und „**Quelle bearbeiten**“ auswählen).

Anmerkung

Das Abändern des Kurzzitates wird im Beispiel 1 beschrieben, die Vorgehensweise in den folgenden Beispielen erfolgt nach dem gleichen Muster.

Beispiel 1: Zitieren aus einem Buch (1 Autor) – indirektes Zitat

Quelle bearbeiten

Quellentyp: Buch Sprache: Standard

Literaturverzeichnisfelder für APA

Autor: Brezina, Thomas Conrad Bearbeiten

Firma Autor

Titel: Die Knickerbocker-Bande

Jahr: 1990

Ort: Wien

Verleger: Ravensburger-Verlag

Alle Literaturverzeichnisfelder anzeigen

Tagname: Bre901

OK Abbrechen

(Brezina, Die Knickerbocker-Bande, 1990)

Literaturverzeichnis

Brezina, T. C. (1990). *Die Knickerbocker-Bande*. Wien: Ravensburger-Verlag.

Das Kurzzitat oben muss nun folgendermaßen abgeändert werden, damit die Anzeige in WORD korrekt ist:

- a) Seitenzahl muss ergänzt werden
- b) Titel muss ausgeblendet werden

Die Punkte a) und b) werden in einem Arbeitsschritt erledigt. Rechtsklick auf das Kurzzitat und „Zitat bearbeiten“ auswählen. Danach die Seitenzahl eingeben und den Titel anhaken.

Zitat bearbeiten

Hinzufügen

Seiten: 17

Unterdrücken

Autor Jahr Titel

OK Abbrechen

Als Ergebnis bekommen wir: (Brezina, 1990, S. 17)

- c) „vgl.“ vor dem Zitat einfügen

Rechtsklick auf das Kurzzitat und „Feld bearbeiten“ auswählen. Danach die Feldfunktion wie unten markiert ergänzen. Danach sollte das Kurzzitat korrekt sein.

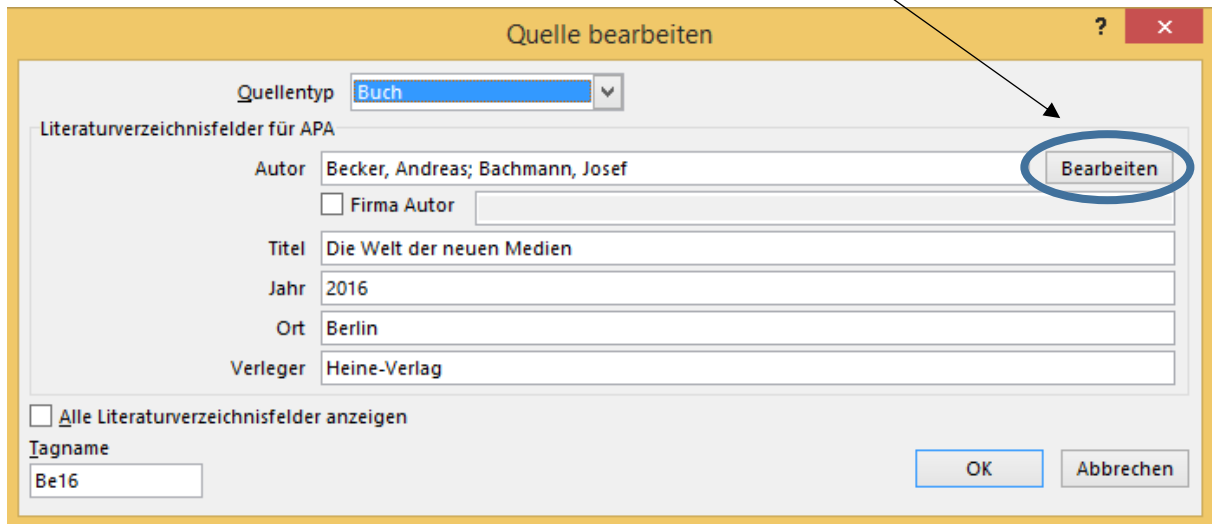
Feldfunktionen:

CITATION Bre901 \l 3079 \f "vgl. "

(vgl. Brezina, 1990, S. 17)

Beispiel 2: Zitieren aus einem Buch (2 Autoren)

Gleiche Vorgehensweise wie im Beispiel 1, nur müssen 2 Autoren angegeben werden.



The screenshot shows a dialog box titled 'Quelle bearbeiten' with a yellow header bar. The 'Quellentyp' dropdown is set to 'Buch'. The 'Literaturverzeichnisfelder für APA' section contains the following fields: 'Autor' with the text 'Becker, Andreas; Bachmann, Josef', 'Firma Autor' (unchecked), 'Titel' 'Die Welt der neuen Medien', 'Jahr' '2016', 'Ort' 'Berlin', and 'Verleger' 'Heine-Verlag'. A blue circle highlights the 'Bearbeiten' button next to the author field. At the bottom, there is a checkbox for 'Alle Literaturverzeichnisfelder anzeigen', a 'Tagname' field with 'Be16', and 'OK' and 'Abbrechen' buttons.

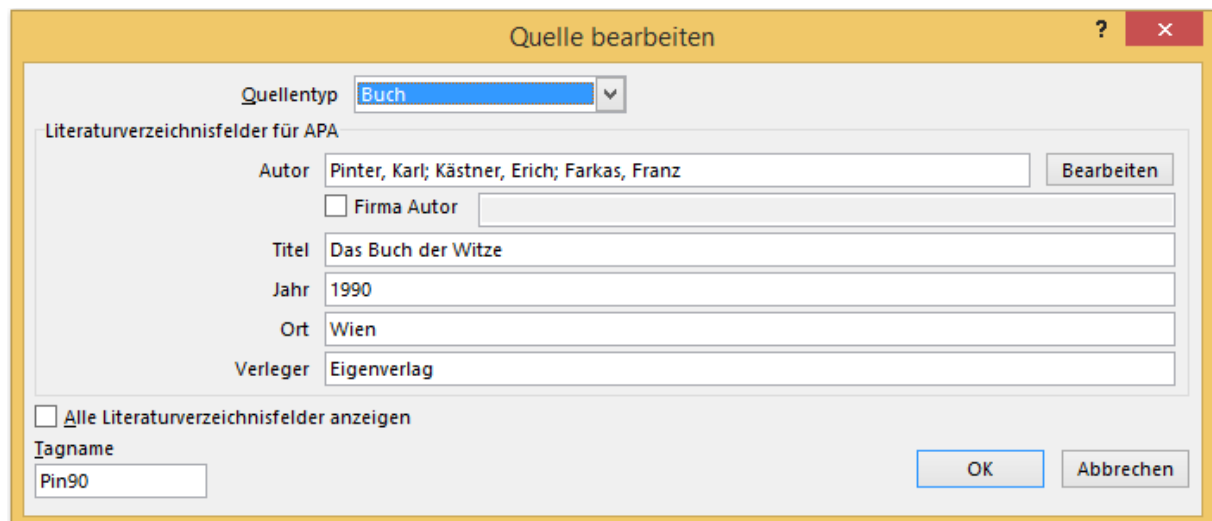
(vgl. Becker & Bachmann, 2016, S. 55)

Literaturverzeichnis

Becker, A., & Bachmann, J. (2016). *Die Welt der neuen Medien*. Berlin: Heine-Verlag.

Beispiel 3: Zitieren aus einem Buch (3 Autoren)

Vorgehensweise siehe Beispiel 2.



The screenshot shows a dialog box titled 'Quelle bearbeiten' with a yellow header bar. The 'Quellentyp' dropdown is set to 'Buch'. The 'Literaturverzeichnisfelder für APA' section contains the following fields: 'Autor' with the text 'Pinter, Karl; Kästner, Erich; Farkas, Franz', 'Firma Autor' (unchecked), 'Titel' 'Das Buch der Witze', 'Jahr' '1990', 'Ort' 'Wien', and 'Verleger' 'Eigenverlag'. A 'Bearbeiten' button is visible next to the author field. At the bottom, there is a checkbox for 'Alle Literaturverzeichnisfelder anzeigen', a 'Tagname' field with 'Pin90', and 'OK' and 'Abbrechen' buttons.

(vgl. Pinter, Kästner, & Farkas, 1990, S. 55-58)

Literaturverzeichnis

Pinter, K., Kästner, E., & Farkas, F. (1990). *Das Buch der Witze*. Wien: Eigenverlag.

Beispiel 4: Zitieren aus einem Buch (mehr als 3 Autoren)

The screenshot shows a dialog box titled 'Quelle bearbeiten' with a yellow header. At the top right are icons for help (?) and close (X). Below the header, there is a dropdown menu for 'Quellentyp' set to 'Buch'. Underneath is a section titled 'Literaturverzeichnissfelder für APA' containing several input fields: 'Autor' (filled with 'Sobotka, Ferdinand; Pinter, Karl; Moser, Hans; Supper, Verena'), 'Firma Autor' (checkbox), 'Titel' (filled with 'Digitale Medien'), 'Jahr' (filled with '2008'), 'Ort' (filled with 'Eisenstadt'), and 'Verleger' (filled with 'Ravensburger-Verlag'). A 'Bearbeiten' button is next to the 'Autor' field. Below this section is a checkbox 'Alle Literaturverzeichnissfelder anzeigen' which is unchecked. At the bottom left is a 'Tagname' field filled with 'Sob08'. At the bottom right are 'OK' and 'Abbrechen' buttons.

(vgl. Sobotka, Pinter, Moser, & Supper, 2008, S. 45)

Literaturverzeichnis

Sobotka, F., Pinter, K., Moser, H., & Supper, V. (2008). *Digitale Medien*. Eisenstadt: Ravensburger-Verlag.

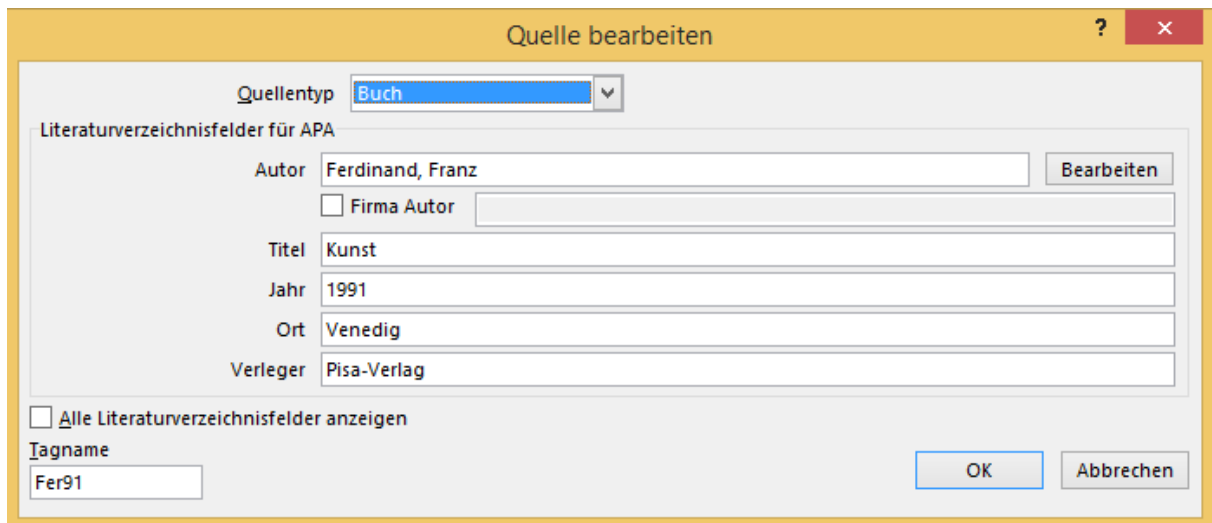
Beispiel 5: Zitieren aus mehreren Büchern (Quellen) gleichzeitig

- Zuerst wird wie oben besprochen die 1. Quelle über „**Neue Quelle hinzufügen**“ angelegt und danach durch die Seitenzahl und durch „**vgl.** „ ergänzt.

The screenshot shows a dialog box titled 'Quelle bearbeiten' with a yellow header. At the top right are icons for help (?) and close (X). Below the header, there is a dropdown menu for 'Quellentyp' set to 'Buch'. Underneath is a section titled 'Literaturverzeichnissfelder für APA' containing several input fields: 'Autor' (filled with 'Schiele, Egon'), 'Firma Autor' (checkbox), 'Titel' (filled with 'Die Kunst des 20. Jahrhunderts'), 'Jahr' (filled with '1977'), 'Ort' (filled with 'Wien'), and 'Verleger' (filled with 'Bruder-Verlag'). A 'Bearbeiten' button is next to the 'Autor' field. Below this section is a checkbox 'Alle Literaturverzeichnissfelder anzeigen' which is unchecked. At the bottom left is a 'Tagname' field filled with 'Sch77'. At the bottom right are 'OK' and 'Abbrechen' buttons.

(vgl. Schiele, 1977, S. 77)

- b) Jetzt stellt man den Mauszeiger im Kurzzitat vor die hintere Klammer – in diesem Beispiel nach „77“ - und fügt über „**Neue Quelle hinzufügen**“ die 2. Quelle ein.



(vgl. Schiele, 1977, S. 77; Ferdinand, Kunst, 1991)

- c) Jetzt muss auch für die 2. Quelle die Seitenzahl ergänzt und der Titel entfernt werden – dafür muss nun aus dem Dropdownmenü des Kurzzitates bei „**Zitat bearbeiten**“ das betroffene Zitat gewählt werden.
- d) (vgl. Schiele, 1977, S. 77; Ferdinand, 1991, S. 24) – Dieses Kurzzitat setzt sich aus 2 eigenständigen Zitaten zusammen, die im Literaturverzeichnis auch getrennt ausgegeben werden.

Literaturverzeichnis

Ferdinand, F. (1991). *Kunst*. Venedig: Pisa-Verlag.

Schiele, E. (1977). *Die Kunst des 20. Jahrhunderts*. Wien: Bruder-Verlag.

Beispiel 6: Zitieren einer Internetquelle

An dieser Stelle wird aus dem neuen Lehrplan BAfEP 2016 zitiert – wir gehen davon aus, dass der Text direkt auf einer Internetseite steht und nicht als Download zur Verfügung steht.

Quelle bearbeiten

Quellentyp Website

Literaturverzeichnissfelder für APA

* Autor Bearbeiten

Firma Autor Bundesministerium für Bildung

* Name der Webseite Berufsbildende Schulen

* Name der Website

Herausgeber Bearbeiten

Name des Produzenten Bearbeiten

Produktionsfirma

* Jahr 2015

* Monat

* Tag

Jahr des Zugriffs 2017

Monat des Zugriffs 11

Tag des Zugriffs 14

* URL https://www.abc.berufsbildendeschulen.at/downloads/?kategorie=22

Version

Kurtitel

Standardnummer

Kommentare

Medium

DOI

Alle Literaturverzeichnissfelder anzeigen * Empfohlenes Feld

Tagname

Bun15

OK Abbrechen

(vgl. Bundesministerium für Bildung, 2015)

Literaturverzeichnis

Bundesministerium für Bildung. (2015). *Berufsbildende Schulen*. Abgerufen am 14. 11 2017 von <https://www.abc.berufsbildendeschulen.at/downloads/?kategorie=22>

Anmerkung

In vielen Fällen gibt es keinen eindeutigen Autor - dieser muss durch ein Schlagwort oder durch eine Firma (hier das Bundesministerium für Bildung) ersetzt werden.

Beispiel 7: Zitieren aus einem PDF-Dokument einer Internetseite

Die Beispiellannahme ist wie im Beispiel 6, nur ist der Quellentyp unterschiedlich, daher müssen auch andere Felder ausgefüllt werden und dementsprechend ändert sich auch die Ausgabe im Kurzzitat bzw. in der gesamten Quellenausgabe im Literaturverzeichnis.

Quelle bearbeiten

Quellentyp: Dokument von Website

Literaturverzeichnisfelder für APA

- * Autor:
- Firma Autor: Bundesministerium für Bildung
- * Name der Webseite: Lehrplan BAfEP 2016
- * Name der Website: Berufsbildende Schulen
- Herausgeber:
- Name des Produzenten:
- Produktionsfirma:
- * Jahr: 2014
- * Monat:
- * Tag:
- Jahr des Zugriffs: 2017

Monat des Zugriffs: 11

Tag des Zugriffs: 14

* URL: <https://www.abc.berufsbildendeschulen.at/download/2127/BA-für-Elementarpädagogik.p...>

Version:

Kurztitel:

Standardnummer:

Kommentare:

Medium:

DOI:

Alle Literaturverzeichnisfelder anzeigen

* Empfohlenes Feld

Tagname: Bun14

OK Abbrechen

(vgl. Bundesministerium für Bildung, 2014, S. 65)

Literaturverzeichnis

Bundesministerium für Bildung. (2014). *Lehrplan BAfEP 2016*. Abgerufen am 14. 11 2017 von Berufsbildende Schulen: <https://www.abc.berufsbildendeschulen.at/download/2127/BA-für-Elementarpädagogik.pdf>

Beispiel 8: Artikel in einer Zeitschrift

The screenshot shows a dialog box titled 'Quelle bearbeiten' with a yellow header bar. At the top, there is a dropdown menu for 'Quellentyp' set to 'Artikel in einer Zeitschrift'. Below this is a section titled 'Literaturverzeichnissfelder für APA' containing several input fields: 'Autor' (Schmiedbauer, Carmen) with a 'Bearbeiten' button, 'Firma Autor' (checkbox), 'Titel' (Senioren-gemeinschaft Plus in Oberwart - Demenz (im) Zentrum), 'Titel der Zeitschrift' (prima!), 'Jahr' (2012), 'Monat' (November), 'Tag' (empty), and 'Seiten' (4 - 7). At the bottom left, there is a checkbox 'Alle Literaturverzeichnissfelder anzeigen' and a 'Tagname' field containing 'Sch12'. At the bottom right, there are 'OK' and 'Abbrechen' buttons.

(vgl. Schmiedbauer, 2012, S. 4-7)

Literaturverzeichnis

Schmiedbauer, C. (November 2012). Seniorengemeinschaft Plus in Oberwart - Demenz (im) Zentrum. *prima!*, S. 4 - 7.

Beispiel 9: Artikel in einer Zeitschrift, abgerufen im Internet

Quelle bearbeiten

Quellentyp Website

Literaturverzeichnissfelder für APA

* Autor Schmiedbauer, Carmen

Firma Autor

* Name der Webseite Seniorengemeinschaft Plus in Oberwart - Demenz (im) Zentrum

* Name der Website

Herausgeber

Name des Produzenten

Produktionsfirma

* Jahr 2018

* Monat

* Tag

Jahr des Zugriffs 2018

Monat des Zugriffs 1

Tag des Zugriffs 14

* URL <http://www.prima-monatszeitung.at/index.php/956-seniorengemeinschaft-plus-in-oberwart>

Version

Kurztitel

Standardnummer

Kommentare

Medium

DOI

Alle Literaturverzeichnissfelder anzeigen * Empfohlenes Feld

Tagname

Sch18

(vgl. Schmiedbauer, 2018)

Literaturverzeichnis

Schmiedbauer, C. (2018). *Senioren-gemeinschaft Plus in Oberwart - Demenz (im) Zentrum*. Abgerufen am 14. 1 2018 von <http://www.prima-monatszeitung.at/index.php/956-seniorengemeinschaft-plus-in-oberwart>

Beispiel 10: Interview

Quelle bearbeiten

Quellentyp Interview

Literaturverzeichnissfelder für APA

Befragte Person Zitz, Heinz

Titel Digitale Grundbildung in der Volksschule

Interviewer Portschy, Bernd

Jahr 2016

Monat August

Tag 25

Alle Literaturverzeichnissfelder anzeigen

Tagname
Zit16

(vgl. Zitz, 2016)

Literaturverzeichnis

Zitz, H. (25. August 2016). Digitale Grundbildung in der Volksschule. (B. Portschy, Interviewer)

Beispiel 11: ein Beitrag aus einem Sammelwerk soll zitiert werden – die Beiträge wurden von verschiedenen Autoren verfasst und das gesamte Buch ist von einem anderen Autor herausgegeben worden

Quelle bearbeiten

Quellentyp **Buchabschnitt**

Literaturverzeichnissfelder für APA

Autor

Firma Autor

Titel

Buchautor

Buchtitel

Jahr

Seiten

Ort

Verleger

Alle Literaturverzeichnissfelder anzeigen

Tagname

(vgl. Pinter, 1996, S. 14-30)

Literaturverzeichnis

Pinter, K. (1996). Zitierung aus Sammelwerken. In K. Petz, *Von der Facharbeit zur Diplomarbeit* (S. 14 - 30). Mattersburg: Heinzl-Verlag.

Anmerkungen

- a) Zitiert wird der Autor des Beitrages und nicht der Autor des gesamten Buches
- b) Weitere Quelltypen müssen direkt in WORD ausprobiert werden

Feldfunktionen (Feld bearbeiten...)

Schalter	Beschreibung	Beispiel für Anzeige/Feldfunktion
\l	Gebietsschema, Auswahl der Sprache	
\v Nummer der Ausgabe	Nummer der Ausgabe wird dem Zitat hinzugefügt	(Müller, 2001, Bd. 2) CITATION Fel071 \l 1031 \v 2
\f "Text am Anfang"	Der Text in Anführungszeichen wird an den Anfang des Zitats gesetzt	(Vgl. Müller, 2001) CITATION Fel071 \l 1031 \f "Vgl. "
\s "Text am Ende"	Der Text in Anführungszeichen wird an das Ende des Zitats gesetzt	(Müller, 2008, 4. Auflage) CITATION Fel071 \l 1031 \s ", 4. Auflage "
\m Tagname	Die Quelle mit dem Tagnamen wird als Zitat hinzugefügt	(Müller, 2001; Meier, 2004) CITATION Mül071 \l 1031 \m Mei01
\n	Der Autor wird unterdrückt (ohne Parameter angeben)	(2001, Bd. 2) CITATION Fel071 \l 1031 \v 2 \n
\y	Das Jahr wird unterdrückt (ohne Parameter angeben)	(Müller, Bd. 2) CITATION Fel071 \l 1031 \v 2 \y
\t	Der Titel wird unterdrückt (ohne Parameter angeben)	(Müller, 2001) CITATION Fel071 \l 1031 \v 2 \t
\p Seitenzahl	Eine Seitenzahl wird angezeigt Die Abkürzung erscheint je nach Stil	(Müller, 2001, S. 122) CITATION Fel071 \l 1031 \p 122

http://www.wordwelt.de/ribbon-verweise/verweise2007--zitate-und-literaturverzeichnis/verweise2007--zitundlitverz--tipps---tricks/atut-08_12_09_zitat-schalter.html

Links

http://lernpfad.bgs-chur.ch/zitieren_apa/

(Videos zur Eingabe unterschiedlicher Quellen bei der Zitierung in WORD)